

## ENQUESTA DE PREUS DE LA TERRA

### Evolució dels preus de la terra a Catalunya. 2016-2018

Base 2016

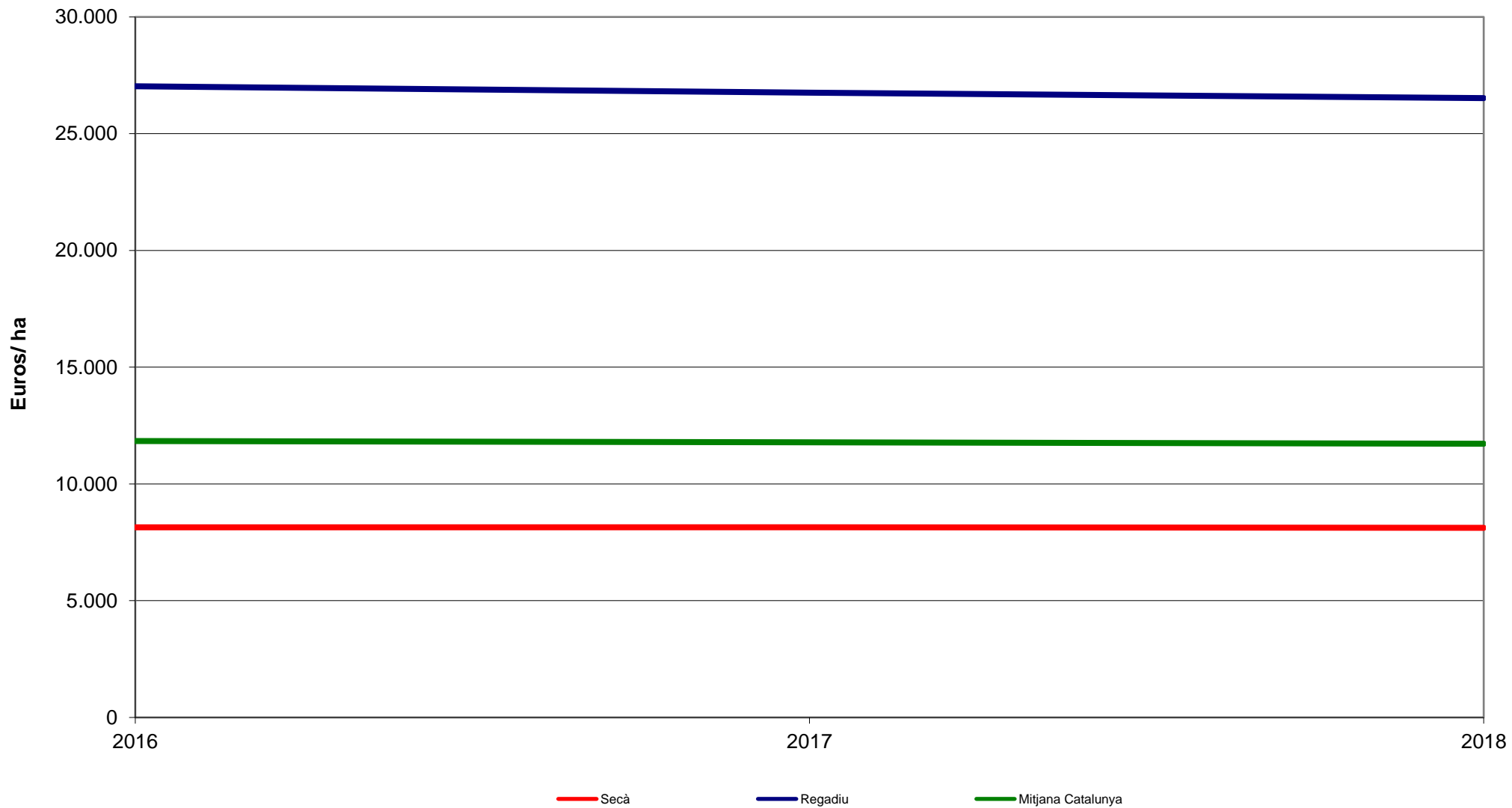
TIPUS DE CONREU	Ponderació per aprofitaments	Preu mitjà ponderat (Euros/ha)		
		2016	2017	2018
Terres de conreu secà	35,56	9.654	9.661	9.648
Fruiters originaris de clima temperat de secà	0,17	9.899	9.974	10.275
Fruits secs secà	3,19	7.120	6.705	6.664
Vinya	4,48	20.278	21.323	20.855
Olivera seca	6,40	9.063	8.348	8.338
Prats naturals secà	12,98	6.850	6.935	6.935
Pastures secà	17,66	2.810	2.810	2.855
<b>TOTAL SECÀ</b>	<b>80,44</b>	<b>8.144</b>	<b>8.146</b>	<b>8.122</b>
Terres de conreu regadiu	10,64	23.640	23.595	23.820
Arròs	2,17	30.826	29.026	27.568
Horta	0,48	57.101	53.724	50.650
Cítrics-Mandarina	0,91	28.000	27.815	28.210
Fruiters originaris de clima temperat de regadiu	4,02	27.039	26.617	26.156
Fruits secs regadiu	1,34	36.382	38.286	37.630
<b>TOTAL REGADIU</b>	<b>19,56</b>	<b>27.032</b>	<b>26.761</b>	<b>26.525</b>
<b>MITJANA CATALUNYA</b>	<b>100,00</b>	<b>11.839</b>	<b>11.787</b>	<b>11.722</b>

Gabinet Tècnic - Servei d'Estadística i Preus Agroalimentaris

Nota: Aquesta informació és una mitjana ponderada de valors amb una gran dispersió. L'objectiu n'és la valoració del preu de la terra. Es publica a efectes orientatius

### Evolució preus mitjans de la terra agrícola a Catalunya. 2016-2018

base 2016



## ENQUESTA DE PREUS DE LA TERRA

### Evolució dels preus de la terra a Barcelona. 2016-2018

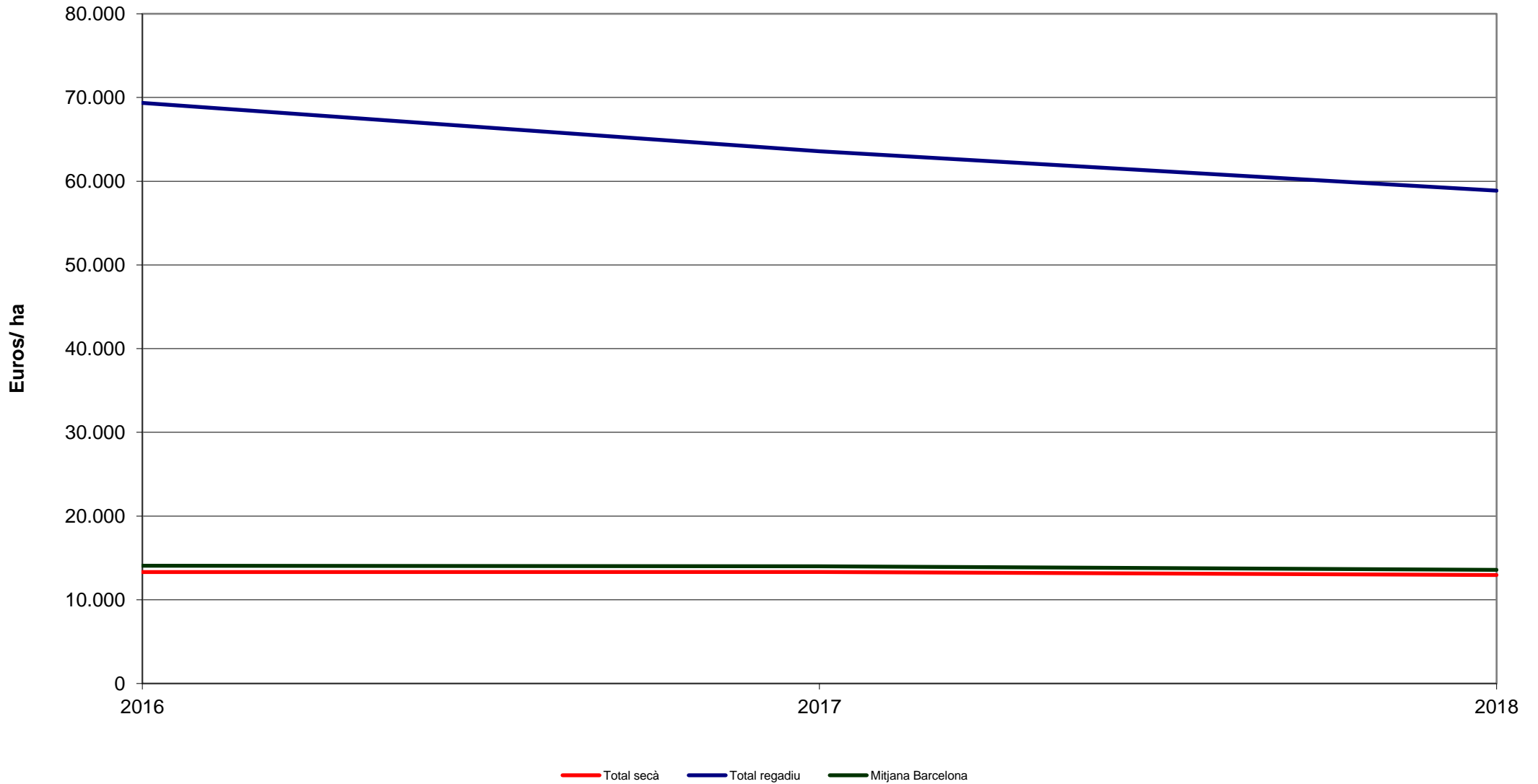
Base 2016

TIPUS DE CONREU	Ponderació per aprofitaments	Preu mitjà ponderat (Euros/ha)		
		2016	2017	2018
Terres de conreu secà	81,70	13.786	13.723	13.238
Fruiters de clima temperat	0,85	9.899	9.974	10.275
Vinya	16,11	11.123	11.456	11.678
<b>TOTAL SECÀ</b>	<b>98,66</b>	<b>13.318</b>	<b>13.321</b>	<b>12.958</b>
Horta	1,34	69.353	63.588	58.873
<b>TOTAL REGADIU</b>	<b>1,34</b>	<b>69.353</b>	<b>63.588</b>	<b>58.873</b>
<b>MITJANA BARCELONA</b>	<b>100,00</b>	<b>14.069</b>	<b>13.995</b>	<b>13.574</b>

Gabinet Tècnic - Servei d'Estadística i Preus Agroalimentaris

Nota: Aquesta informació és una mitjana ponderada de valors amb una gran dispersió. L'objectiu n'és la valoració del preu de la terra. Es publica a efectes orientatius

### Evolució preus mitjans de la terra agrícola a Barcelona 2016-2018 base 2016



## ENQUESTA DE PREUS DE LA TERRA

Evolució dels preus de la terra a Girona 2016-2018

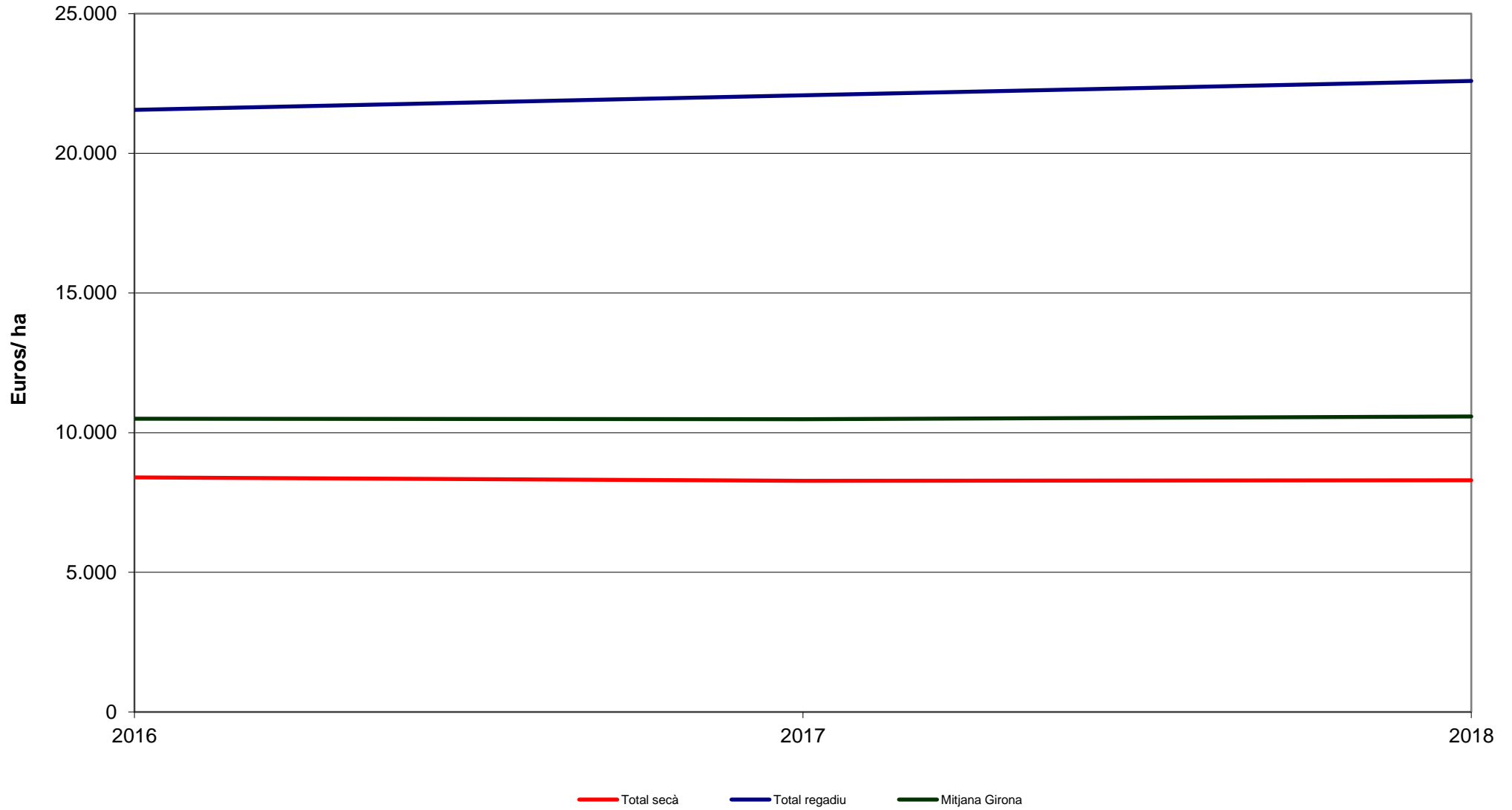
Base 2016

TIPUS DE CONREU	Ponderació per aprofitaments	Preu mitjà ponderat (Euros/ha)		
		2016	2017	2018
Terres de conreu secà	39,75	12.321	12.016	12.032
Prats naturals secà	22,63	6.850	6.935	6.935
Pastures secà	21,64	2.810	2.810	2.855
<b>TOTAL SECÀ</b>	<b>84,02</b>	<b>8.398</b>	<b>8.276</b>	<b>8.295</b>
Terres de conreu regadiu	13,77	21.020	21.450	22.095
Fruiters originaris de clima temperat de regadiu	2,20	24.900	26.000	25.685
<b>TOTAL REGADIU</b>	<b>15,98</b>	<b>21.555</b>	<b>22.077</b>	<b>22.590</b>
<b>MITJANA GIRONA</b>	<b>100,00</b>	<b>10.499</b>	<b>10.481</b>	<b>10.579</b>

Gabinet Tècnic - Servei d'Estadística i Preus Agroalimentaris

Nota: Aquesta informació és una mitjana ponderada de valors amb una gran dispersió. L'objectiu n'és la valoració del preu de la terra. Es publica a efectes orientatius

### Evolució preus mitjans de la terra agrícola a Girona 2016-2018 base 2016



## ENQUESTA DE PREUS DE LA TERRA

### Evolució dels preus de la terra a Lleida 2016-2018

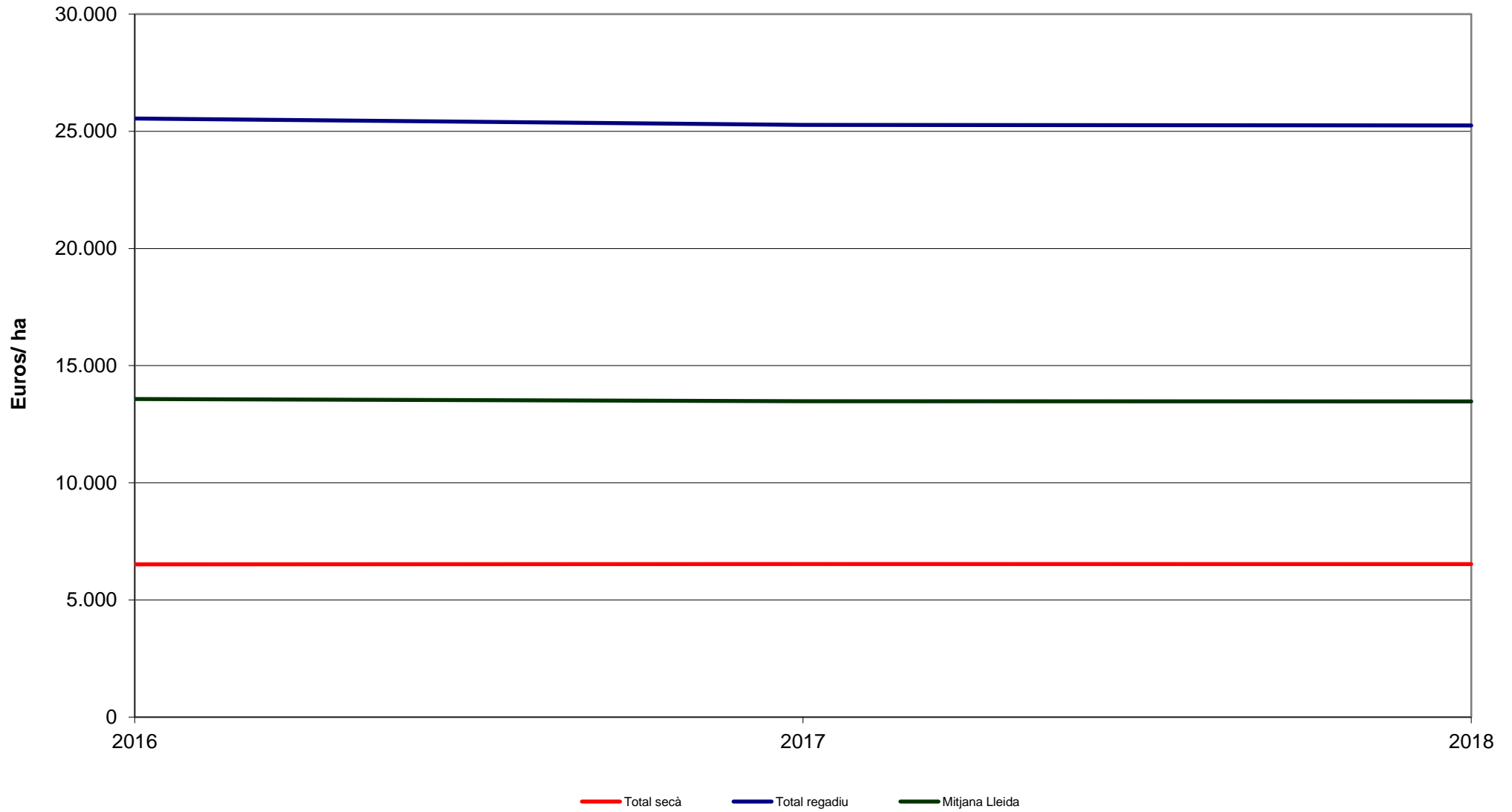
Base 2016

TIPUS DE CONREU	Ponderació per aprofitaments	Preu mitjà ponderat (Euros/ha)		
		2016	2017	2018
Terres de conreu secà	51,07	6.626	6.641	6.634
Fruits secs secà	4,27	5.038	5.017	5.063
Olivera seca	7,58	6.634	6.658	6.670
<b>TOTAL SECÀ</b>	<b>62,92</b>	<b>6.519</b>	<b>6.533</b>	<b>6.532</b>
Terres de conreu regadiu	26,42	24.327	24.158	24.273
Fruiters originaris de clima temperat de regadiu	10,66	28.560	28.021	27.664
<b>TOTAL REGADIU</b>	<b>37,08</b>	<b>25.544</b>	<b>25.269</b>	<b>25.248</b>
<b>MITJANA LLEIDA</b>	<b>100,00</b>	<b>13.574</b>	<b>13.481</b>	<b>13.472</b>

Gabinet Tècnic - Servei d'Estadística i Preus Agroalimentaris

Nota: Aquesta informació és una mitjana ponderada de valors amb una gran dispersió. L'objectiu n'és la valoració del preu de la terra. Es publica a efectes orientatius

### Evolució preus mitjans de la terra agrícola a Lleida. 2016-2018 base 2016





## ENQUESTA DE PREUS DE LA TERRA

### Evolució dels preus de la terra a Tarragona 2016-2018

Base 2016

TIPUS DE CONREU	Ponderació per aprofitaments	Preu mitjà ponderat (Euros/ha)		
		2016	2017	2018
Terres de conreu secà	27,51	7.749	8.285	9.185
Fruits secs secà	10,54	8.636	7.934	7.829
Vinya	13,33	27.959	29.602	28.554
Olivera seca	22,03	10.566	9.394	9.370
<b>TOTAL SECÀ</b>	<b>73,41</b>	<b>12.392</b>	<b>12.438</b>	<b>12.563</b>
Arròs	12,32	30.826	29.026	27.568
Horta	1,10	46.774	45.409	43.720
Cítrics-Mandarina	5,44	28.000	27.815	28.210
Fruiters originaris de clima temperat de regadiu	2,24	15.897	15.124	13.644
Fruits secs regadiu	5,49	36.382	38.286	37.630
<b>TOTAL REGADIU</b>	<b>26,59</b>	<b>30.802</b>	<b>30.201</b>	<b>29.276</b>
<b>MITJANA TARRAGONA</b>	<b>100,00</b>	<b>17.286</b>	<b>17.161</b>	<b>17.006</b>

Gabinet Tècnic - Servei d'Estadística i Preus Agroalimentaris

Nota: Aquesta informació és una mitjana ponderada de valors amb una gran dispersió. L'objectiu n'és la valoració del preu de la terra. Es publica a efectes orientatius

**Evolució preus mitjans de la terra agrícola a Tarragona. 2016-2018**  
base 2016

